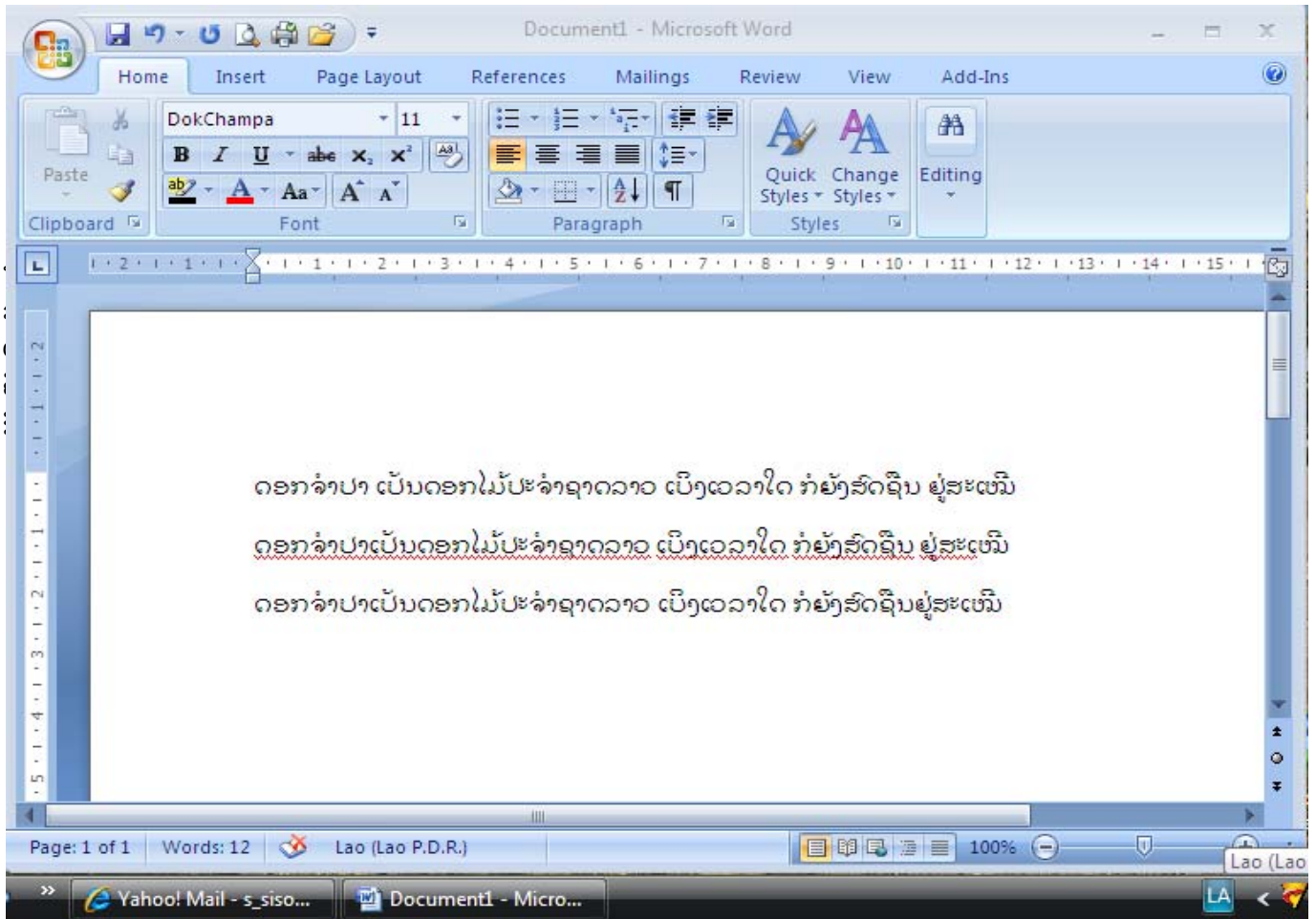
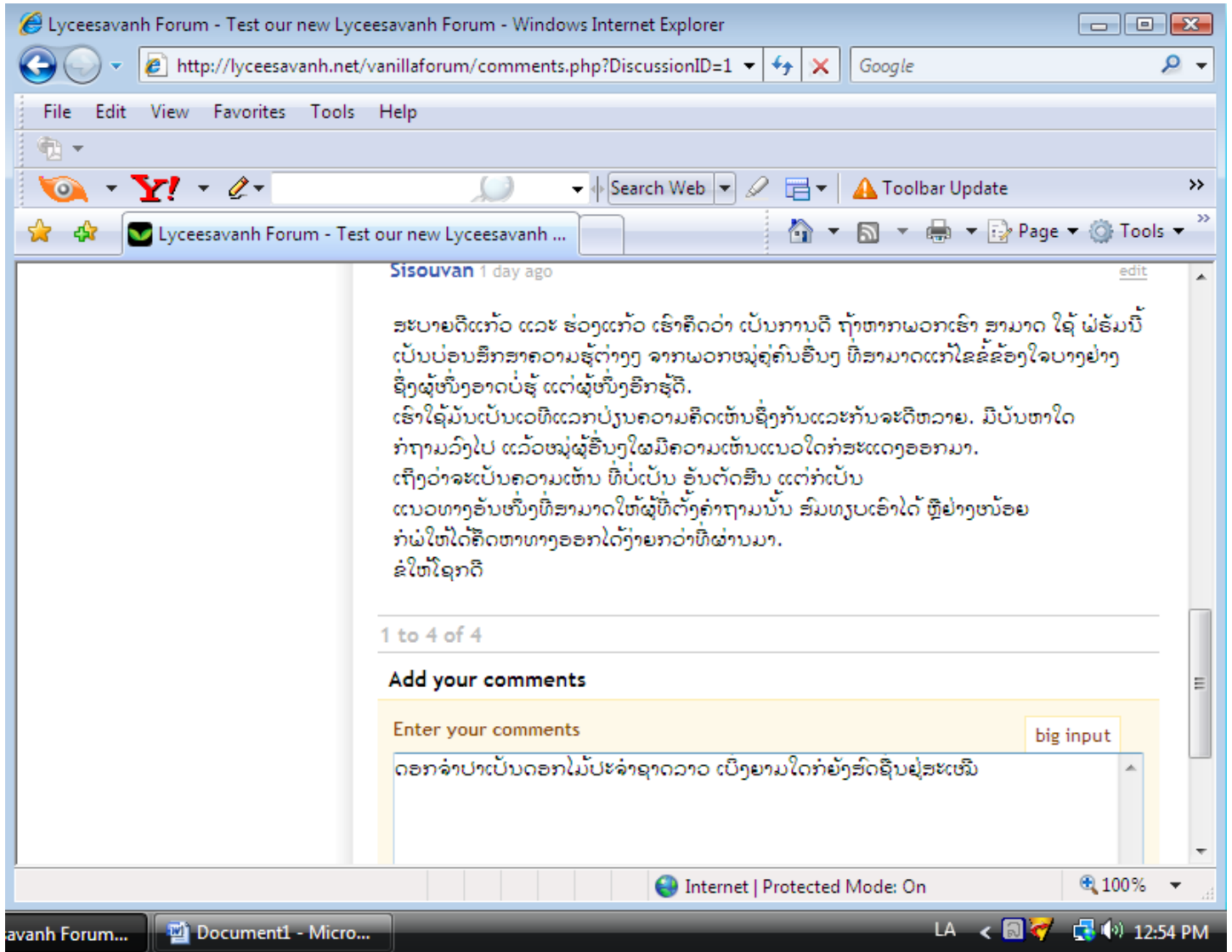


## ມາຮູ້ຈັກກັບການໃຊ້ງານແບັນຟິມພາສາລາວທີ່ຖືກຕ້ອງແລະມີປະສິດຕິຜົນ



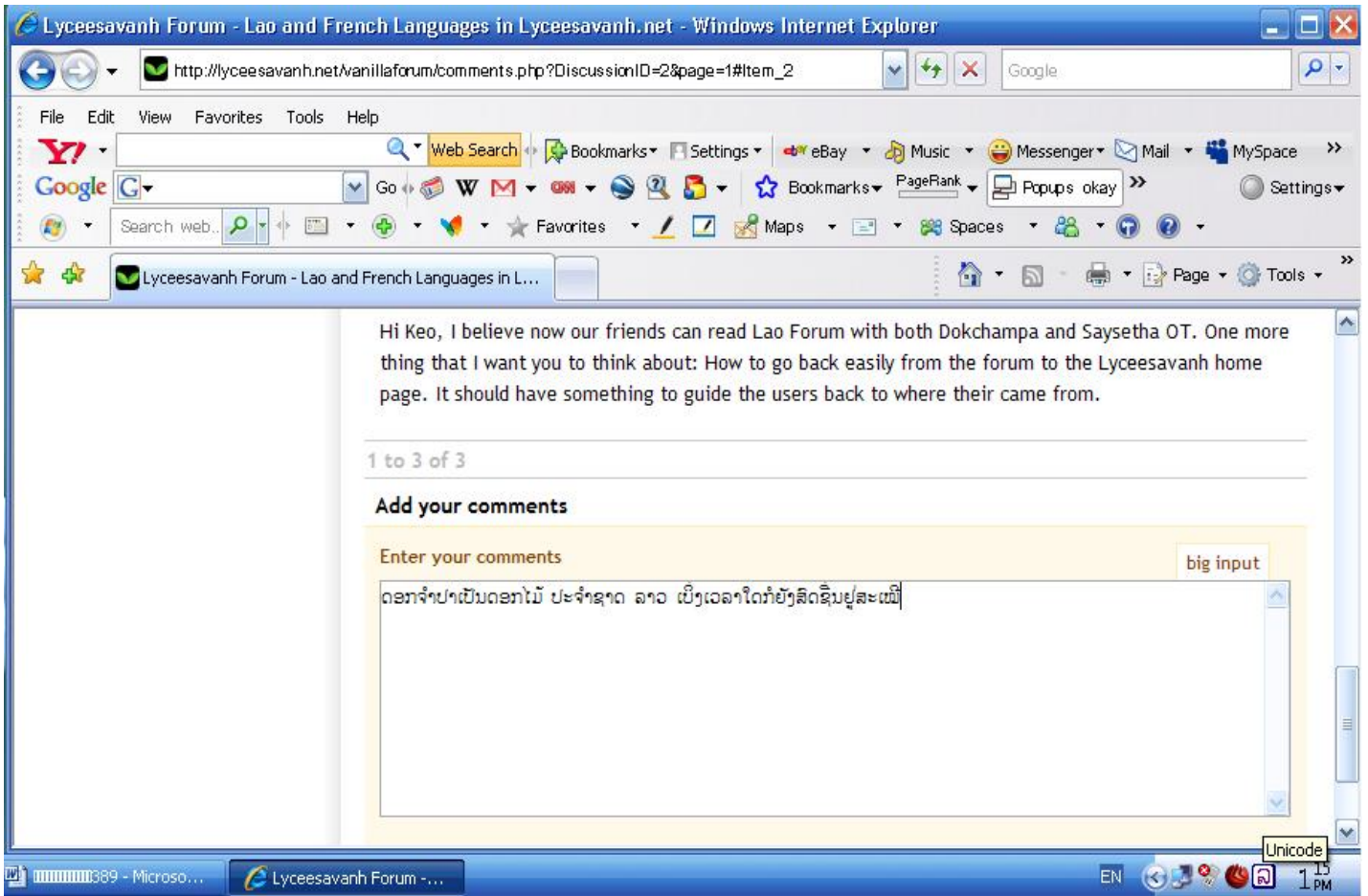
ໃນ ວິສາຫາ ການປ່ຽນແບັນຟິມຈາກລາວມາເປັນອັງກິດແລະຈາກອັງກິດມາເປັນລາວ ໃຊ້ວິທີງ່າຍໆ ດັ່ງນີ້: ກົດປຸ່ມ Alt + Shift ສະຫລັບໄປມາ ກໍ່ຈະໄດ້ແບັນຟິມທີ່ ຕ້ອງການ. ເມື່ອປ່ຽນແບັນຟິມ ພາສາລາວ ໃນ Font box ຈະປ່ຽນເປັນ ດອກຈຳປາ ໂດຍອັດຕະໂນມັດ. ເມື່ອປ່ຽນແບັນຟິມ ພາສາອັງກິດ ມັນກໍ່ຈະ ເປັນ English font ອັດຕະໂນມັດເຊັ່ນກັນ.

ການພິມພາສາລາວໃນຫ້ອງ ພໍຮັມ:  
ສໍາລັບ ດອກຈໍາປາ ແລະ ໄຊເສດຖາ ໂອທິ



ສໍາລັບ ວິນໂດວສ XP ໃຫ້ໃຊ້ ແບັບພິມ ຢູນິໂຄດ ຂອງ Lao Script for Windows (it unusable in Windows Vista).

Font ທີ່ມັນຈະເອົາອອກມາໃຫ້ ແມ່ນ Saysetha OT.



ໃນ Windows XP, ຕື່ມ Lao key is active ສາມາດພິມ ພາສາໄດ້ເລີຍ ໂດຍບໍ່ຕ້ອງໄດ້  
ປ່ຽນ font ຫຍັງອີກ.

Lao script for Windows version 6.0 up ຈຶ່ງມີ Unicode font. ຫຼື ສາມາດ ໃຊ້ Lao  
Unicode Keyboard ທີ່ສາມາດ ດາວໂຫລດເອົາໄດ້ລ້າງ ຈາກ ເວັບຊາຍຕ໌ ລາວຮັບ:

<http://www.laohub.com/> ຫຼື ເອົາຢູ່ໃນຫ້ອງ FAQ ກະໄດ້. ການຕິດຕັ້ງ ໃຫ້ດາວໂຫລດ  
ເອົາຄູ່ມືການຕິດຕັ້ງລົງມາພ້ອມ ແລ້ວປະຕິບັດຕາມນັ້ນ.